

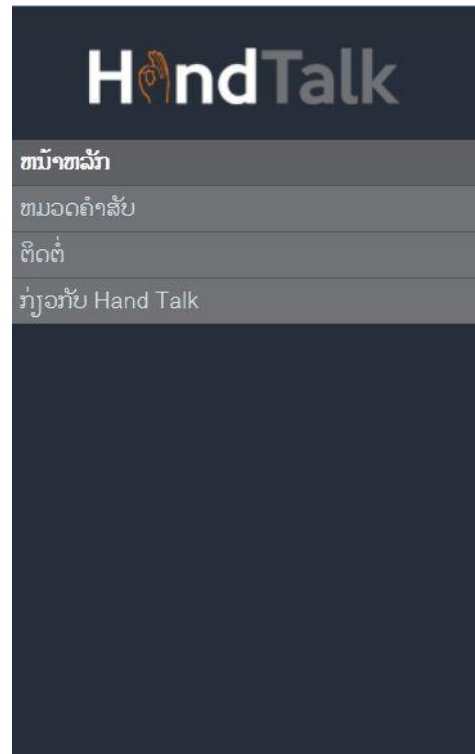
# ວິທີນຳໃຊ້ Handtalklao.org

ເວັບໄຊ handtalklao.org ເປັນເວັບໄຊທີ່ອອກແບບມາໃຫ້ຮອງຮັບການເຂົ້າເຖິງ ໃນຫລາຍອຸປະກອນ ເຊິ່ງເມື່ອທ່ານເຂົ້າສູ່ເວັບໄຊ ທ່ານຈະພໍ້ຮູບແບບທີ່ແຕກຕ່າງອອກໄປຂຶ້ນກັບອຸປະກອນທີ່ທ່ານນຳໃຊ້ ເຊິ່ງມີ 3 ຮູບແບບຫລັກດັ່ງນີ້:

- ເຂົ້າຜ່ານຄອມພິວເຕີ
- ເຂົ້າຜ່ານແທັບເລັດ
- ເຂົ້າຜ່ານໂທລະສັບມືຖື

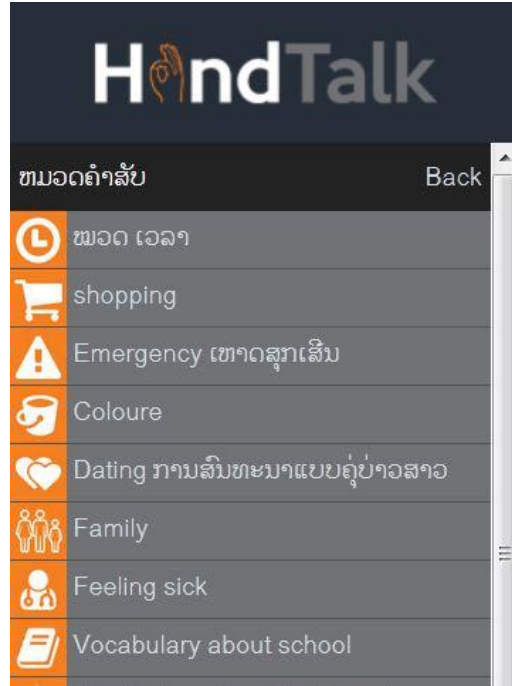
ເມື່ອທ່ານເຂົ້າສູ່ເວັບໄຊ Handtalklao.org ທ່ານຈະພົບກັບລາຍການຫລັກ 4 ລາຍການປະກອບມີ:

1. ຫນ້າຫລັກ: ເປັນຫນ້າທີ່ຈະສະແດງທຸກຄັ້ງທີ່ທ່ານເລີ່ມເຂົ້າສູ່ເວັບໄຊ ເຊິ່ງຈະມີລາຍລະອຽດໂດຍຫຍໍ້ກ່ຽວກັບເວັບໄຊ ແລະວິທີການນຳໃຊ້ເບື້ອງຕົ້ນ
2. ຫມວດຄຳສັບ: ເປັນຫນ້າລາຍການ ເຂົ້າເຖິງເນື້ອຫາຫລັກຂອງເວັບໄຊ ເຊິ່ງແບ່ງເປັນຫມວດຫມູ່ຄຳສັບໄວ້ໃຫ້ຜູ້ໃຊ້ເຂົ້າໄປເລືອກໃຊ້ໄດ້ສະດວກ
3. ຕິດຕໍ່: ເປັນຫນ້າສະແດງຂໍ້ມູນຕິດຕໍ່ກັບທີມງານພັດທະນາເວັບໄຊ Handtalklao.org
4. ກ່ຽວກັບ Hand Talk: ເປັນຫນ້າສະແດງລາຍລະອຽດຄວາມເປັນມາທັງຫມົດຂອງເວັບໄຊ Handtalklao.org



ເມື່ອທ່ານຕ້ອງການເປີດເບິ່ງພາສາມືໃນເວັບໄຊ Handtalklao.org ແມ່ນປະຕິບັດຕາມຂັ້ນຕອນລຸ່ມນີ້:

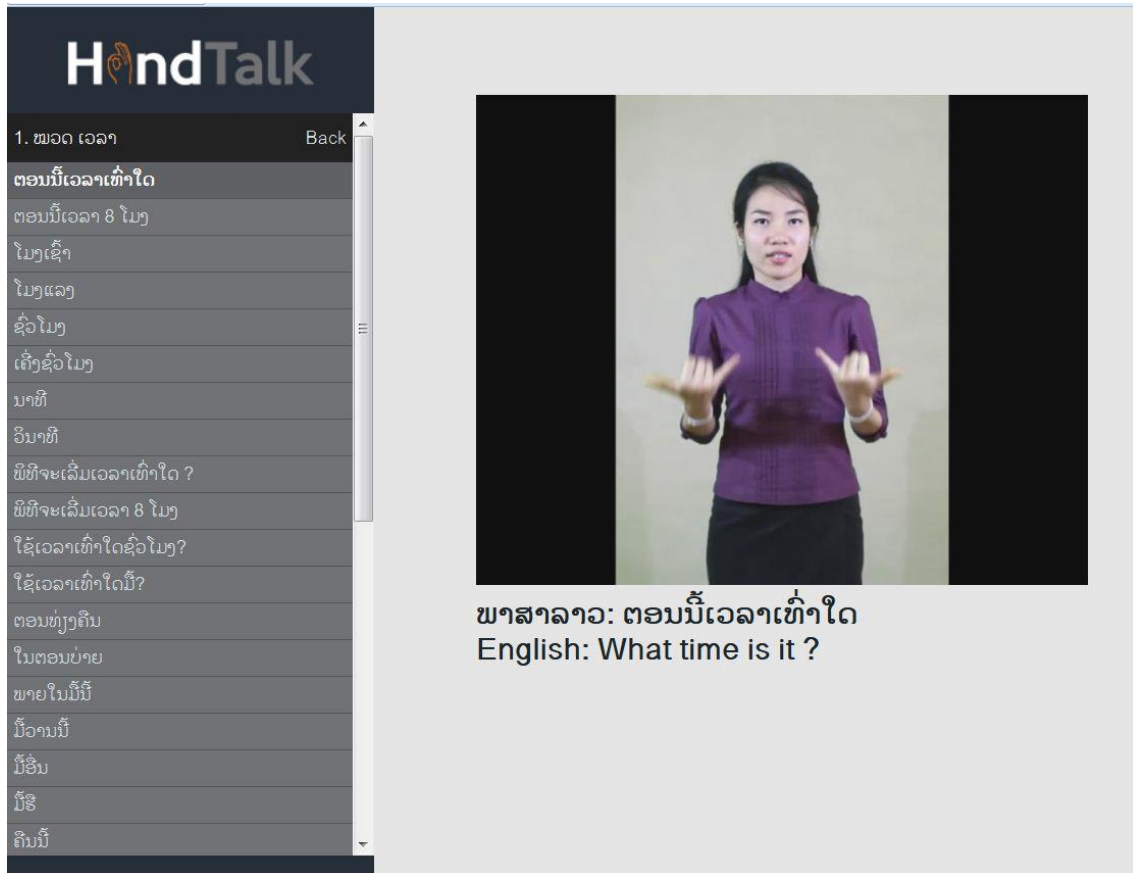
1. ກ່ອນອື່ນໃຫ້ທ່ານກົດປຸ່ມ “ຫມວດຄຳສັບ” ລະບົບຈະສະແດງລາຍການຫມວດຄຳສັບທັງຫມົດທີ່ມີອອກມາ



2. ຈາກນັ້ນເລືອກຫມວດຄຳສັບທີ່ທ່ານຕ້ອງການເບິ່ງ ແລ້ວລະບົບຈະສະແດງຄຳສັບແລະປະໂຫຍກຕ່າງໆໃນຫມວດທີ່ທ່ານເລືອກອອກມາ



3. ຈາກນັ້ນເລືອກຄຳສັບຫລືປະໂຫຍກທີ່ທ່ານຕ້ອງການ ລະບົບກໍຈະສະແດງຜົນວິດີໂອ ແລະ ຫລັ້ນແບບອັດຕະໂນມັດ



**HandTalk**

1. ຫວດ ເວລາ Back

ຕອນນີ້ເວລາເທົ່າໃດ

ຕອນນີ້ເວລາ 8 ໂມງ

ໂມງເຊົ້າ

ໂມງແລງ

ຊົ່ວໂມງ

ເຄິ່ງຊົ່ວໂມງ

ນາທີ

ວິນາທີ

ພິທີຈະເລີ່ມເວລາເທົ່າໃດ ?

ພິທີຈະເລີ່ມເວລາ 8 ໂມງ

ໃຊ້ເວລາເທົ່າໃດຊົ່ວໂມງ?

ໃຊ້ເວລາເທົ່າໃດນິ້?

ຕອນທ່ຽງຄືນ

ໃນຕອນບ່າຍ

ພາຍໃນນີ້ນີ້

ນີ້ວານນີ້

ນີ້ອິນ

ນີ້ຮີ

ຄືນນີ້

ພາສາລາວ: ຕອນນີ້ເວລາເທົ່າໃດ  
English: What time is it ?

ຂໍ້ມູນເພີ່ມເຕີມ <http://handtalklao.org>

ໂດຍ

ບໍລິສັດ ລາວໄອທີ ພັດທະນາ ຈຳກັດ

(LaolTDev Co.,ltd)

<http://laoitdev.com>